



# Como Desinstalar/Reinstalar o Aplicativo de Telefone

## Somente Contratantes! Usar Somente se a Atualizacao Regular Nao Funcionar

1. Clique em [Configurações]



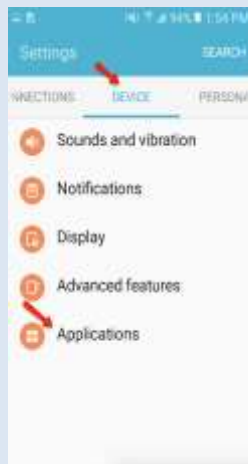
2. Clique em [Sistema], Clique em [armazenamento]



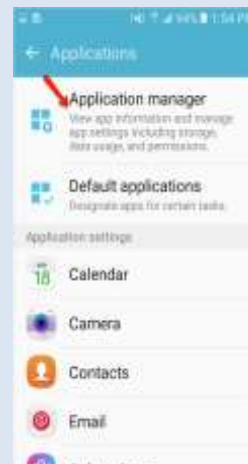
3. Clique na seta para remover o Cartao de Memoria, Remova o Cartao



4. Clique em [configurações], Clique em [DISPOSITIVO], Clique em [Aplicações]



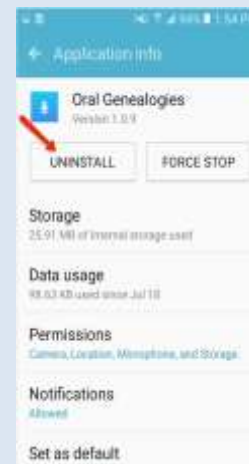
5. Clique em [Gerente de aplicação]



6. Clique em [Genealogias Oraís]



7. Clique em [DESINSTALAR]



8. Clique em [OK]



**E o Aplicativo estara desistalado.**

1. Insira o Cartao de Memoria que nao contenha intrevistas

2. Instale o Aplicativo seguindo as intrucoes em "Contractor oral genealogy mobile app" encontrado na Pagina Wiki:  
(<https://www.familysearch.org/wiki/en/AFOG:Contractors>)

***Por favor tenha certeza que as entrevistas foram transferidas e salvas no computador antes de desinstalar o applicativo. Se voce desinstalou antes de remover o cartao de memoria do seu telephone, todos os arquivos zipados serao deletados do cartao de memoria e memoria interna.***